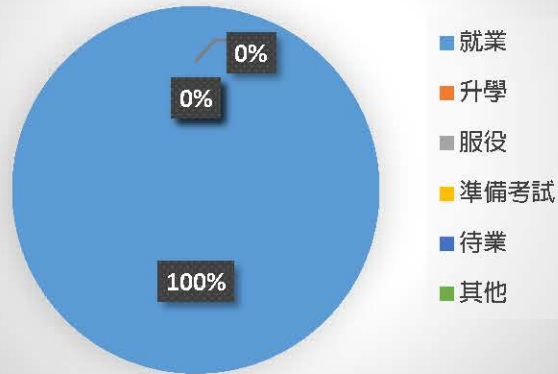


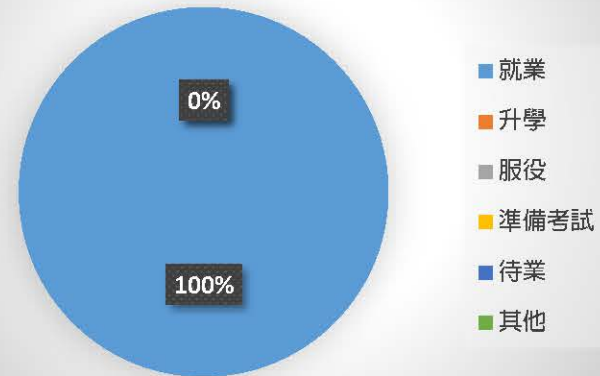
華梵大學 106 學年度畢業生流向調查 (中國文學系) 112 年 7 月至 11 月調查

學制	應追蹤人數	已追蹤人數	畢業流向(%)					
			就業	升學	服役	準備考試	待業	其他
學士班	26	21	100%	0	0	0	0	0
研究所	3	2	100%	0	0	0	0	0

學士班



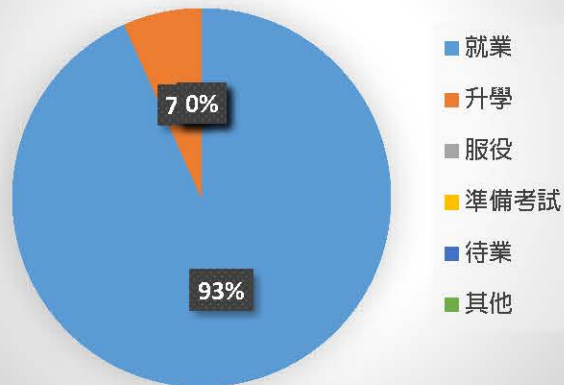
碩士班



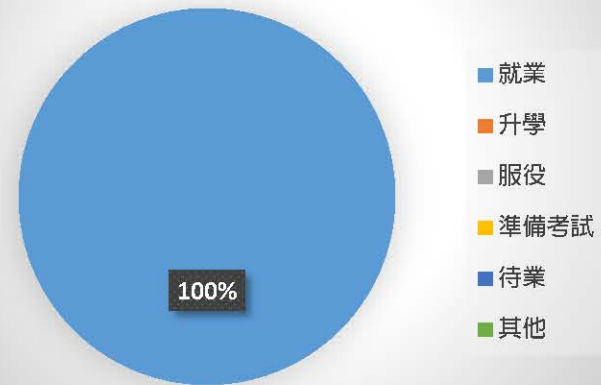
華梵大學 108 學年度畢業生流向調查 (中國文學系) 112 年 7 月至 11 月調查

學制	應追蹤人數	已追蹤人數	畢業流向(%)					
			就業	升學	服役	準備考試	待業	其他
學士班	16	14	93%	7%	0	0	0	0
研究所	2	2	100%	0	0	0	0	0

學士班



碩士班



華梵大學 110 學年度畢業生流向調查 (中國文學系) 112 年 7 月至 11 月調查

學制	應追蹤人數	已追蹤人數	畢業流向(%)					
			就業	升學	服役	準備考試	待業	其他
學士班	10	7	100%	0	0	0	0	0
研究所	4	3	100%	0	0	0	0	0

