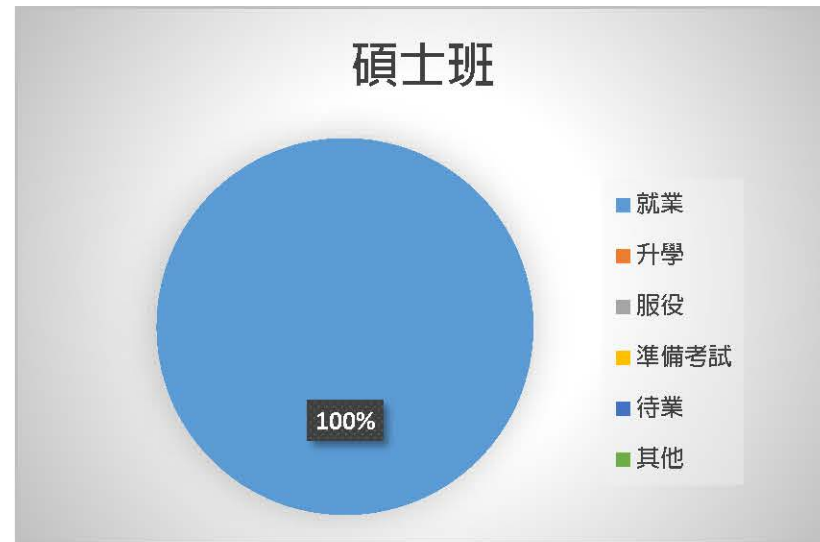
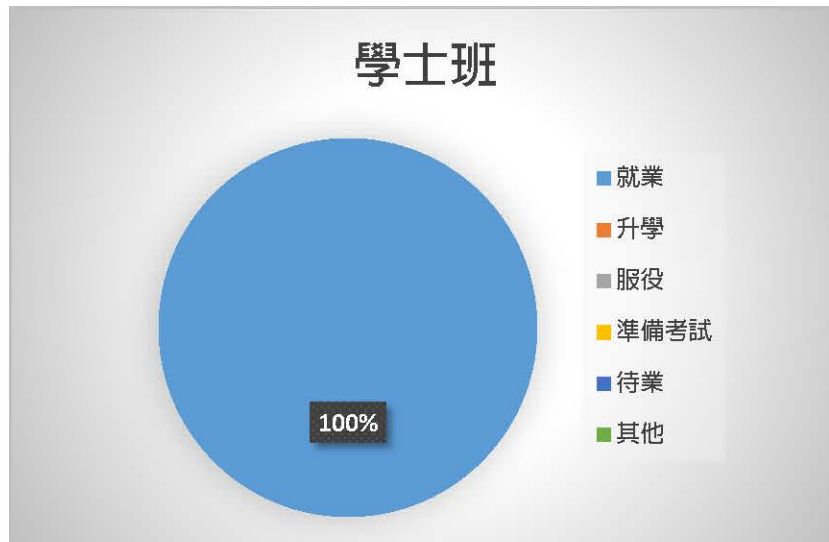


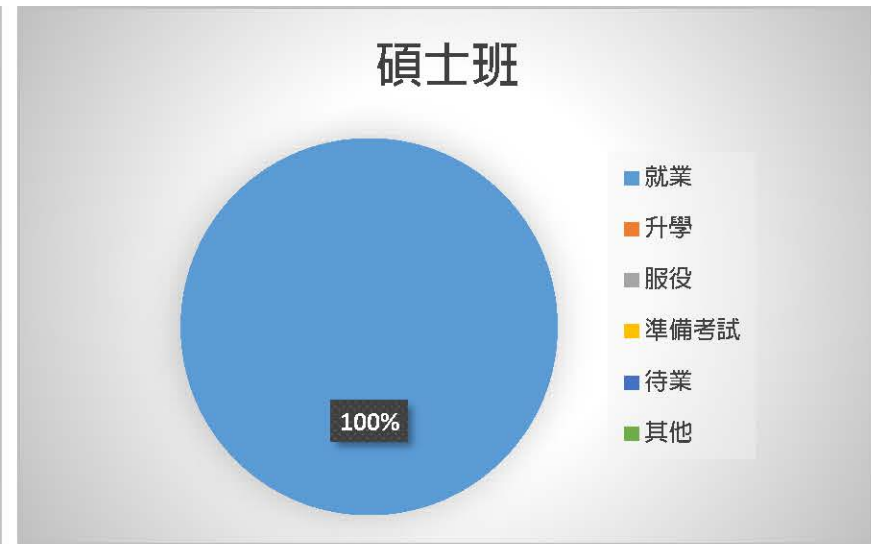
華梵大學 106 學年度畢業生流向調查 (美術與文創學系) 112 年 7 月至 11 月調查

學制	應追蹤人數	已追蹤人數	畢業流向(%)					
			就業	升學	服役	準備考試	待業	其他
學士班	54	41	100%	0	0	0	0	0
研究所	12	9	100%	0	0	0	0	0



華梵大學 108 學年度畢業生流向調查 (美術與文創學系) 112 年 7 月至 11 月調查

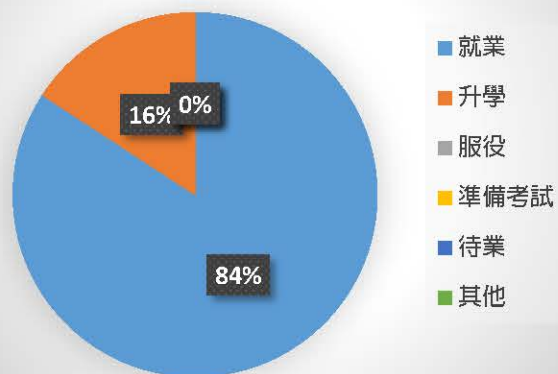
學制	應追蹤人數	已追蹤人數	畢業流向(%)					
			就業	升學	服役	準備考試	待業	其他
學士班	61	44	98%	0	0	0	0	2%
研究所	7	3	100%	0	0	0	0	0



華梵大學 110 學年度畢業生流向調查 (美術與文創學系) 112 年 7 月至 11 月調查

學制	應追蹤人數	已追蹤人數	畢業流向(%)					
			就業	升學	服役	準備考試	待業	其他
學士班	46	19	84%	16%	0	0	0	0
研究所	18	17	88%	0	0	0	0	12%

學士班



碩士班

